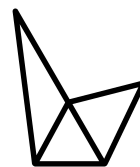
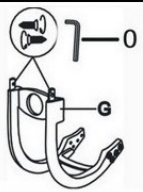
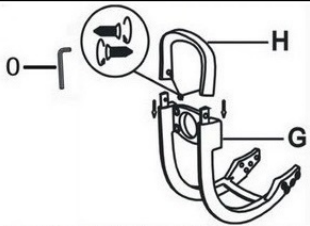
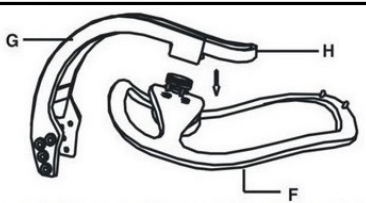
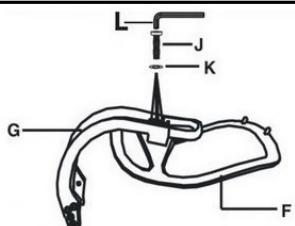
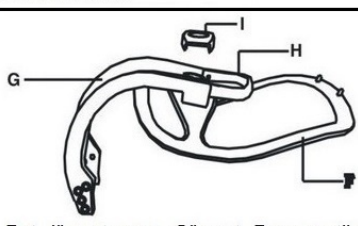
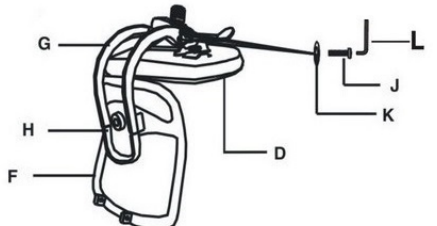
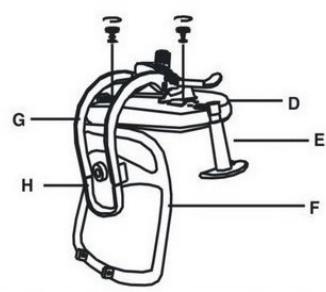

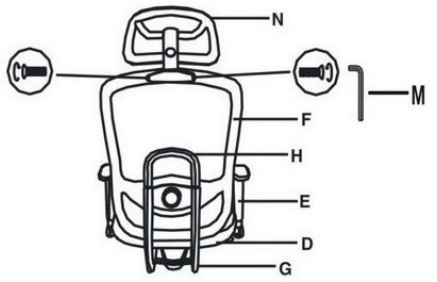


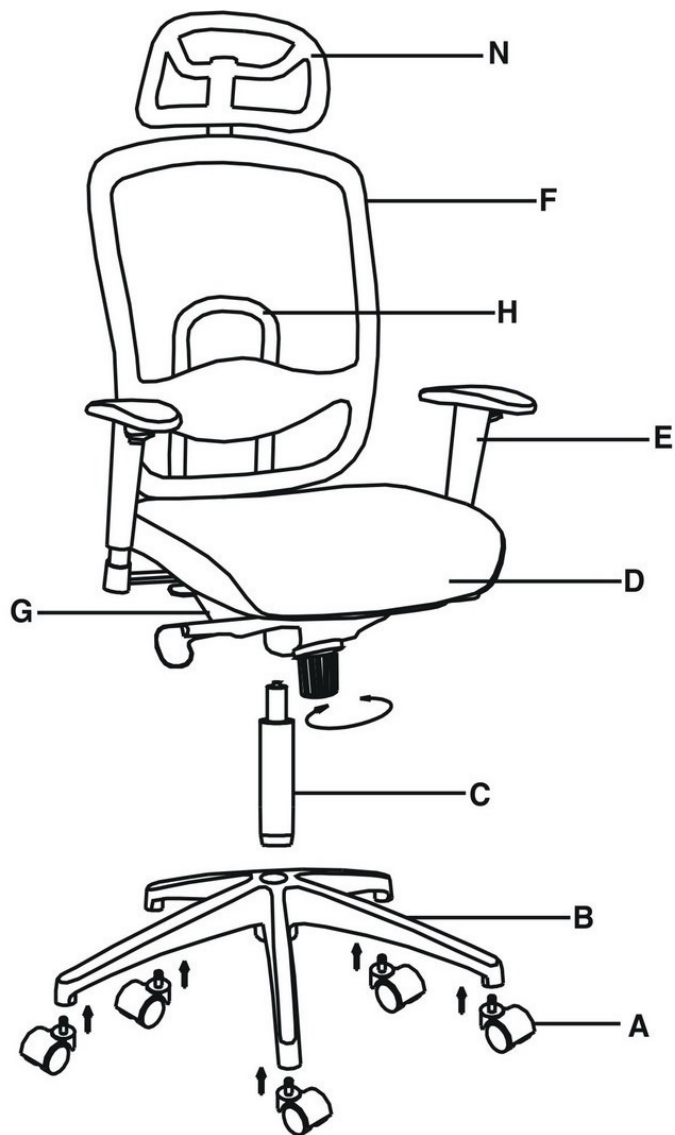


5 908242 404578 >

UNIQUE
DESIGN FOR PEOPLE

en pl de	part Część Teil	Quantity Ilość Menge	
	A	5	1  <p>en Take out two screws from part „G” pl Wykręć dwie śrubki z elementu „G” de Schraub 2 Schrauben vom Element „G” ab</p>
	B	1	
	C	1	2  <p>en Insert part H into „G” Then assemble two screws back and tweak tightly. pl Połącz elementy „H” i „G”, a następnie wkręć ponownie wykręcone wcześniej śrubki. de Verbinde die Elemente „H” und „G” und schraube erneut die Schrauben an</p>
	D	1	
	E	2	3  <p>en Connect „F” and „G” according to the picture. pl Zgodnie z obrazkiem połącz ramę oparcia „G” z oparciem „F” de Wie auf dem Bild zu sehen, verbinde Gestell „F” mit dem Gestell „G”</p>
	F	1	
	G	1	4  <p>en Put „J” into „K” Insert both of them into holes and tweak tightly. pl Włóż śrubkę „J” w podkładkę „K”, a następnie mocno dokręć. de Schraube „J” in die Mutter „K” reinlegen und festschrauben</p>
	H	1	
	I	1	5  <p>en Put „I” part upon „G” part. Press until tight. pl Nałóż zaślepkę „I” na element „G” Dociśnij, aby zablokować zapadki. de Lege die Abdeckung „I” auf das Element „G” Festdrücken um zu blockieren</p>
	J	12	
	K	12	6  <p>en According to the picture, use screws to connect mechanism and back frame. pl Zgodnie z obrazkiem połącz ramę oparcia z mechanizmem używając śrubek z podkładkami de Wie auf dem Bild zu sehen, mit Schrauben und Mutter, verbinde den Rückenlehnerahmen mit Mechanik</p>
	L	1	
	M	1	7  <p>en Loose out two wheels from the steel sheets, then insert under the steel sheets, tighten the wheel. pl Po wykręceniu śrub z podłokietników włóż je w blachy mocujące pod siedziskiem a następnie dokręć śruby. de Armlehnen werden an der Sitz von unten befestigt</p>
	O	1	
	N	1	8  <p>en Loose out the screws at the two sides of headrest pl Wykręć z zagłówka dwie śrubki de Zwei Schrauben von der Kopfstütze herausdrehen</p>
	N	1	
	N	1	9  <p>en Put headres to backrest at the right position, then tighten the two screws. pl Nałóż zagłówek na mocowania w oparciu, a następnie dokręć śrubki. de Befestige die Kopfstütze an die Rückenlehne mit Schrauben</p>

VIP

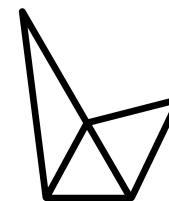


en Finish whole chair as the picture.

Adjust the handle in mechanism base on your weight.

pl Dokończ montaż krzesła łącząc elementy jak na powyższym obrazku. Korzystając z pokrętła (pod siedziskiem) wyreguluj siłę odchylenia oparcia.

de Monitiere die Stuhlelemete so, wie auf dem Bild zu sehen ist. Stuhlneigung mit dem Regler unter dem Sitz regulieren



UNIQUE
DESIGN FOR PEOPLE